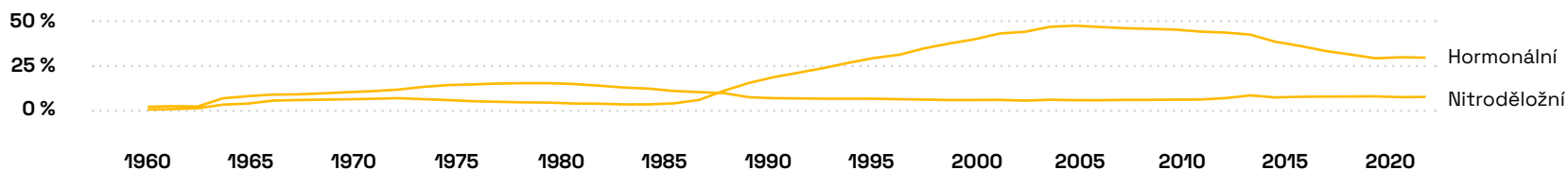


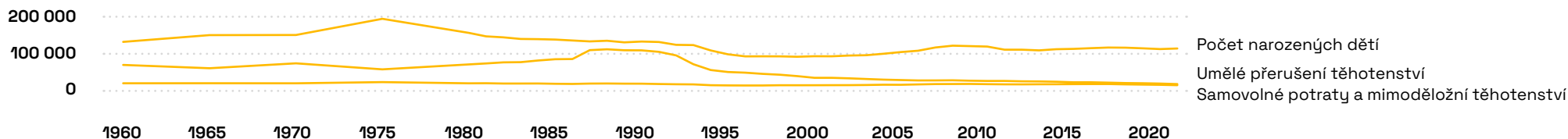
Historické trendy prodělaných potratů a užívání antikoncepce v Česku v letech 1960–2021

Grafy vyobrazují dlouhodobý vývoj počtu ukončených těhotenství a prodělaných potratů včetně druhu či způsobu provedení a s tím související trendy užívání antikoncepce.

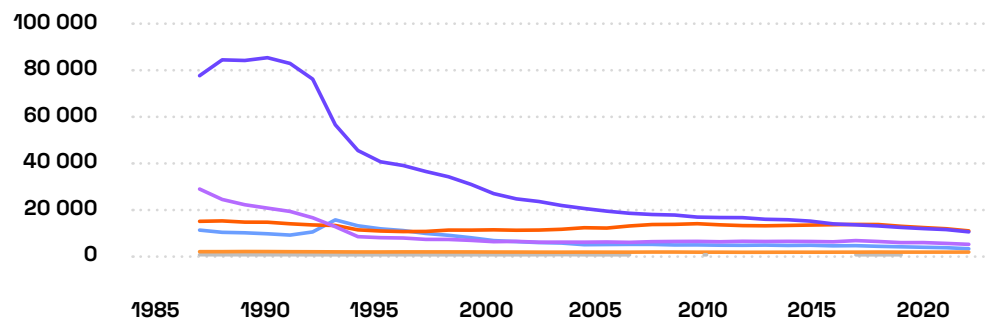
Podíl žen fertilního věku (15–49 let) užívajících vybranou metodu antikoncepce



Počet narozených dětí a přerušených těhotenství



Počet potratů dle druhu a způsobu provedení



Počet potratů v roce 2021

